



คู่มือการเชื่อมบ้านนักเรียน ผ่านระบบ NEXT SCHOOL



NextSchool
WWW.NEXTSCHOOL.IO

กลุ่มบริหารงานบุคคล

โรงเรียนเตรียมอุดมศึกษาพัฒนาการ รัชดา

ขั้นตอนที่ 1 การเข้าระบบ

1. คุณครูที่ปรึกษาเข้าระบบ NEXT SCHOOL โดยมีขั้นตอนการเข้าระบบดังนี้

1.1 เข้าไปที่ลิงก์ URL : <https://app.nextschool.io/site/login>

(ต้องเป็นที่พิมพ์ว่า <https://app.nextschool.io/site/login> เท่านั้น)

app.nextschool.io/site/login

NextSchool Login

เข้าสู่ระบบ ด้วยเบอร์มือถือ (รับรหัสผ่าน ทาง SMS)

กรณกรอกเบอร์มือถือ:

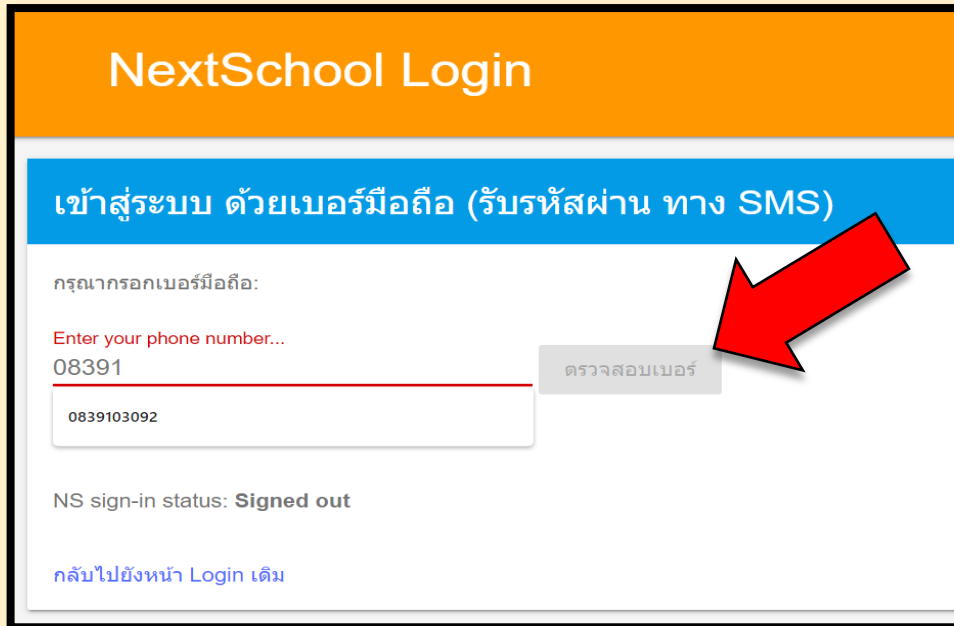
Enter your phone number...

NS sign-in status: Signed out

[กลับไปยังหน้า Login เดิม](#)



1.2 กรอกเบอร์โทรศัพท์ลงไปเพื่อทำการเข้าระบบ และคลิกที่ปุ่มตรวจสอบเบอร์นี้ได้เลยครับ



NextSchool Login

เข้าสู่ระบบ ด้วยเบอร์มือถือ (รับรหัสผ่าน ทาง SMS)

กรณกรอกเบอร์มือถือ:

Enter your phone number...

08391

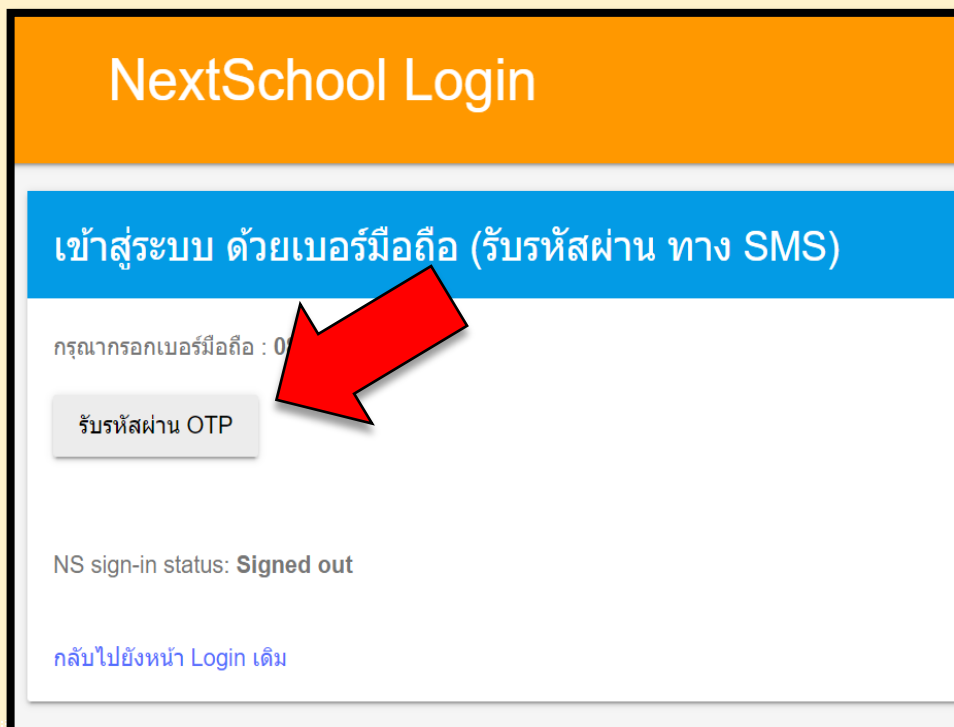
ตรวจสอบเบอร์

0839103092

NS sign-in status: Signed out

[กลับไปยังหน้า Login เดิม](#)

1.3 คลิกรับรหัส OTP ทางโทรศัพท์เพื่อนำมากรอกในขั้นตอนถัดไป



NextSchool Login

เข้าสู่ระบบ ด้วยเบอร์มือถือ (รับรหัสผ่าน ทาง SMS)

กรณกรอกเบอร์มือถือ : 0


รับรหัสผ่าน OTP

NS sign-in status: Signed out

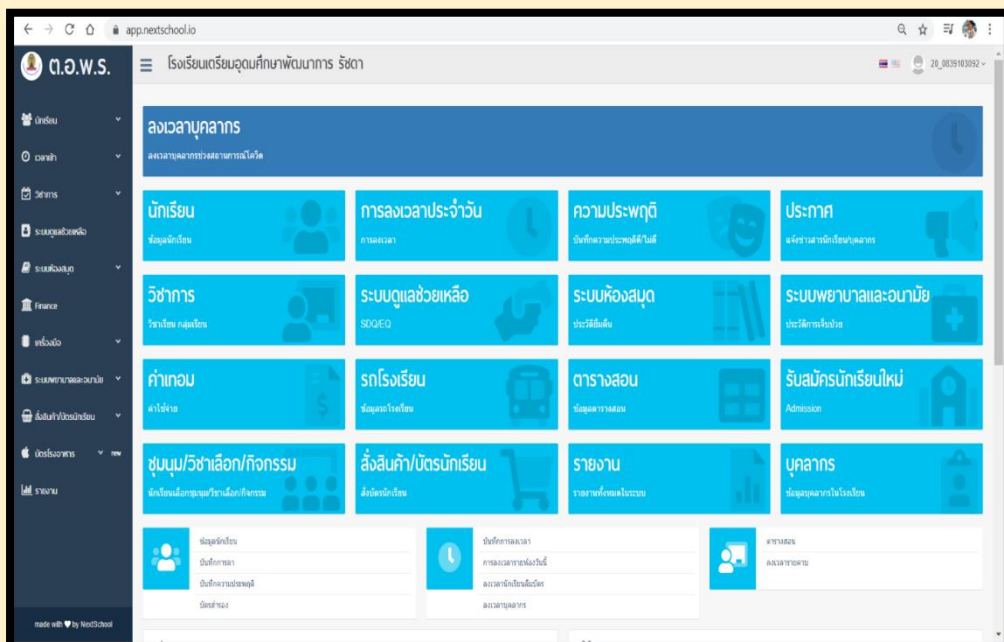
[กลับไปยังหน้า Login เดิม](#)



1.4 กรอกรหัส OTP ที่ได้รับ หลังจากนั้น คลิกไปที่ปุ่ม VERIFY CODE เพื่อเข้าสู่ระบบ

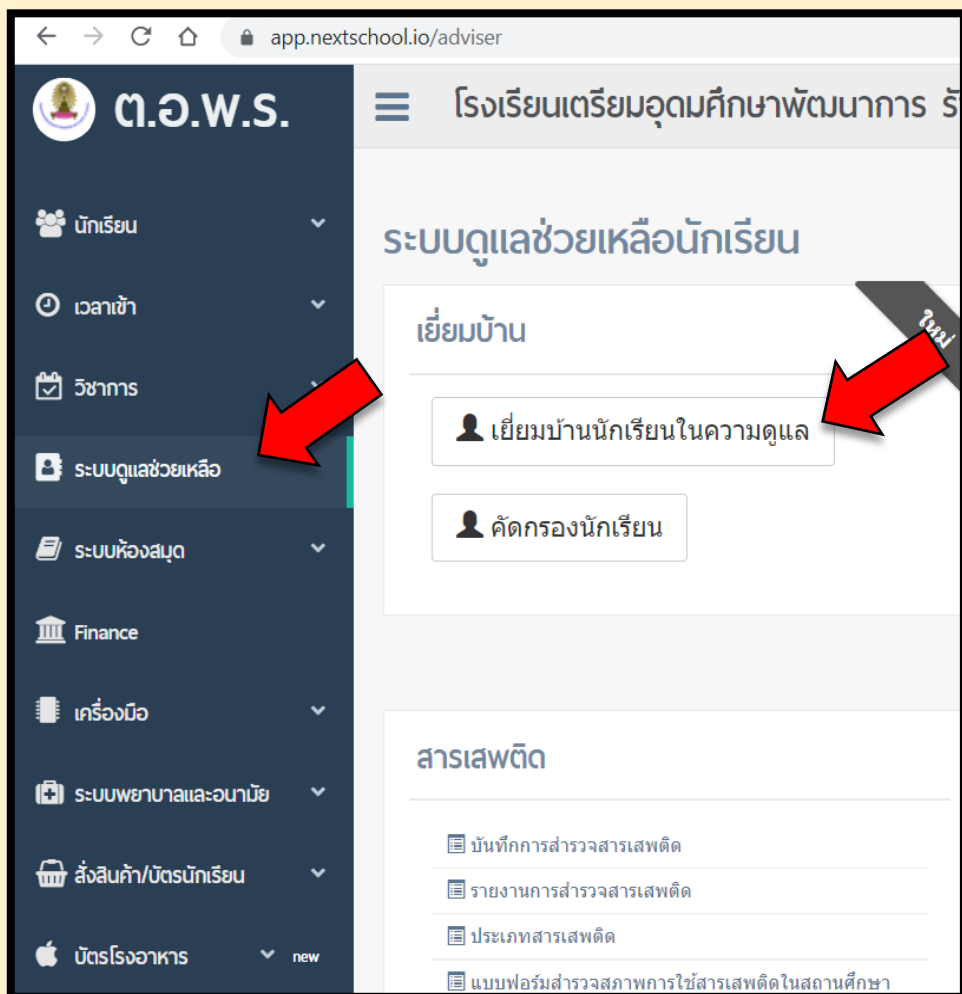


1.5 เข้าสู่ระบบได้แล้ว



ขั้นตอนที่ 2 การลงแบบบันทึกการเยี่ยมบ้านในระบบ NEXT SCHOOL

2.1 คุณครูที่ปรึกษาคlickเข้าไปที่ “ระบบดูแลช่วยเหลือนักเรียน”
และclickไปที่ “เยี่ยมบ้านนักเรียนในความดูแล”



2.2 หลังจากนั้นให้คลิกคำว่า “บันทึก” หลังชื่อนักเรียนที่ต้องการบันทึกข้อมูล


สรุปการเขียนบ้านนักเรียน Total 40 items.

เขียนบ้านแล้ว 0 คน ยังไม่ได้เขียน 40 คน รายงาน

#	นักเรียน	ชั้นเรียน	การเรียน	สุขภาพ	การเงิน	สภาพแวดล้อม	พฤติกรรม	สรุป	เขียนเมื่อ	บันทึก
1	 นาย ทศิน กงกุล 27795	ม.4/5	-	-	-	-	-	-	-	 บันทึก
2	 นางสาว ชนาภา รังสุวรรณ 27805	ม.4/5	-	-	-	-	-	-	-	 บันทึก
3	 นางสาว พิชชาพร ทศิริเชิด 27812	ม.4/5	-	-	-	-	-	-	-	 บันทึก
4	 นางสาว อมรรัตน์ อินทร์จักร์ 27821	ม.4/5	-	-	-	-	-	-	-	 บันทึก
5	 นาย เจษฎา เบื้อง 27826	ม.4/5	-	-	-	-	-	-	-	 บันทึก

2.3 เข้าไปดำเนินการกรอกข้อมูลให้ครบถ้วน

ข้อมูลนักเรียน

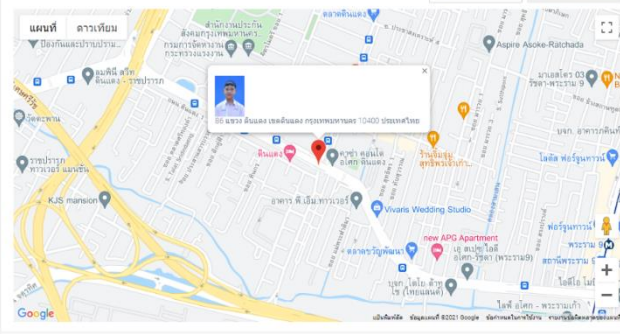
 รหัส: 27826
ชื่อ: นาย เจษฎา เบื้อง
ชั้น: ชั้นประถมศึกษาปีที่ 5/5
สถาน: บ้านสี่เสา
ที่อยู่: 580/166 ซอยนันทา-ดินแดง ดินแดง กรุงเทพมหานคร 10400

ผู้ปกครอง
Total 1 คน

ชื่อ	นางสาว	เบอร์ติดต่อ
นางสาว	เบื้อง	0817200788

ตำแหน่งที่อยู่บ้านพักของนักเรียน

สถานที่: **คาเวียม**



1. ข้อมูลการสังเกตและสอบถาม

จำนวนที่สังเกต (รวมตัวนักเรียน)

สังเกตด้วยวิธี:

รายละเอียดที่สังเกตไปโรงเรียนคืออะไร

2. การเดินทางจากบ้านไปโรงเรียน

รถมาจากจากบ้านไปโรงเรียน:

(ถ้ามีรถ) การเดินทางมาโรงเรียน:

ความปลอดภัยในการเดินทางไปโรงเรียน:

สะดวก:

3. ข้อมูลดา-มาตรา-ผู้ปกครอง

รูปแบบที่อยู่อาศัย:

นักเรียน:

จำนวนเด็กในครอบครัว:



2.4 เมื่อกรอกข้อมูลครบถ้วนเสร็จสิ้นแล้วให้ อัปโหลดรูปการเขียนบ้าน 1 รูป ลงระบบ โดยคลิกที่“เลือกรูปภาพ” ดังภาพ ซึ่งรูปจะต้องมีขนาดไม่เกิน 2.8 เมกาไบท์
เสร็จสิ้นกระบวนการแล้วจึงกด “บันทึกเขียนบ้าน”

อัปโหลดภาพ

รูปทั้งหมด

ภาพเขียนบ้าน

Drag & drop files here ...

เลือกรูป


การขออนุญาตด้านพฤติกรรม:

- การไม่เคารพศักดิ์
- การไม่เคารพคุณธรรม
- เพศหรือคู่สมรส
- ศีลธรรม
- ติดต่อเครื่องมือสื่อสาร/สื่ออิเล็กทรอนิกส์

ข้อเสนอแนะ:

บันทึกเขียนบ้าน

2.5 หลังจากนั้นให้กดปุ่ม “พิมพ์” หลังรายชื่อของนักเรียน เพื่อพิมพ์แบบบันทึกการเขียนบ้าน

5		นาย เจษฎา เบ็ญโต 27826	ม.4/5	-	-	ไม่จำเป็น	-	ปกติ	26 มิถุนายน 2564	26 มิถุนายน 2564	 แก้ไข	 พิมพ์
---	---	---------------------------	-------	---	---	-----------	---	------	------------------	------------------	---	---



“ ตัวอย่างแบบบันทึกการเยี่ยมบ้านเมื่อพิมพ์ออกมาแล้วจะมีทั้งหมด 3 หน้า ”

หน้าข้อมูลนักเรียนรายวิชา

โรงเรียนเตรียมอุดมศึกษาพัฒนาการ รัชดา
ข้อมูลการเยี่ยมบ้าน นาย เอกภร เป็ญโต ชั้นมัธยมศึกษาปีที่ 4/5
ประจำปีการศึกษา 2564 ภาคเรียนที่ 1/2564

ชื่อ-นามสกุล นาย เอกภร เป็ญโต
เลขที่ 255 ชั้นมัธยมศึกษาปีที่ 4/5 เลขที่ประจำตัวนักเรียน 119370928041
วัน-เดือน-ปีเกิด 24/08/2545 จำนวนพี่น้อง 2 คน
วันเข้าเรียนที่โรงเรียน 2 (โดย 2 ปี) หรือ 0 (จบ) สัปดาห์โรงเรียนมัธยม 0 คน
ที่อยู่ หมู่ 10 ตำบลบ้านใหม่ อำเภอเมือง จังหวัดนนทบุรี 11000
ชื่อโรงเรียนมัธยมต้น โรงเรียนบ้านใหม่ อำเภอเมือง จังหวัดนนทบุรี 11000
จำนวนโรงเรียนมัธยมต้นที่โรงเรียน 20,000 บาท/ปี
ที่อยู่ติดต่อได้ 580188 ถนนวัดบ้านใหม่, ตำบลบ้านใหม่, กรุงเทพมหานคร 10400

การดูแลและสนับสนุนด้านการเงิน และการศึกษา ของครอบครัว
ลักษณะการเลี้ยงดูของครอบครัว ครอบครัวเดี่ยว ครอบครัวเดี่ยว
รายได้ของครอบครัว การทำงานประจำ การค้าขาย
ครอบครัวมีพี่น้องกี่คน 2 คน มีพี่ชาย 1 คน มีน้องชาย 1 คน
สรุปผลการเยี่ยมบ้านนักเรียน

ลักษณะการเยี่ยมบ้านนักเรียน
ลักษณะการเยี่ยมบ้านนักเรียน
ลักษณะการเยี่ยมบ้านนักเรียน
ลักษณะการเยี่ยมบ้านนักเรียน
ลักษณะการเยี่ยมบ้านนักเรียน
ลักษณะการเยี่ยมบ้านนักเรียน
ลักษณะการเยี่ยมบ้านนักเรียน

หน้า 1 จาก 3 หน้า (หน้า 1 จาก 3 หน้า) 2564

หน้าข้อมูลนักเรียนรายวิชา

แผนที่บ้านนักเรียน

รูปเยี่ยมบ้านนักเรียน

หน้า 2 จาก 3 หน้า (หน้า 2 จาก 3 หน้า) 2564


หน้าข้อมูลนักเรียนรายวิชา

สมัคร (นักเรียน) สมัคร (ผู้ปกครอง)

สมัคร (ผู้เรียน)

สมัคร (ผู้ปกครอง)

หน้า 3 จาก 3 หน้า (หน้า 3 จาก 3 หน้า) 2564



ลงชื่อคุณครูที่ปรึกษา
ลงชื่อผู้ปกครอง และ
นักเรียนให้เรียบร้อย



2.6 หากเยี่ยมบ้านทุกคนเสร็จสิ้นเรียบร้อยแล้ว
ให้กดปุ่ม “รายงาน” เพื่อพิมพ์สรุปรายงานการเยี่ยมบ้านนักเรียนทั้งหมด



สรุปการเยี่ยมบ้านนักเรียน											
#	นักเรียน	ชั้นเรียน	การเรียน	สุขภาพ	การเงิน	สภาพแวดล้อม	พฤติกรรม	สรุป	เยี่ยมเมื่อ	บันทึกเมื่อ	
1	นาย พศิน กิ่งออบ 27795	ม.4/5	-	-	-	-	-	-	-	-	บันทึก
2	นางสาว ชนาภา รงค์สุวรรณ 27805	ม.4/5	-	-	-	-	-	-	-	-	บันทึก
3	นางสาว พิษขจร พรศิริเชิด 27812	ม.4/5	-	-	-	-	-	-	-	-	บันทึก
4	นางสาว อมรรัตน์ อินทร์จักร์ 27821	ม.4/5	-	-	-	-	-	-	-	-	บันทึก
5	นาย เฉษฐา เบื้องโต 27826	ม.4/5	-	-	ไม่จำเป็น	-	-	ปกติ	26 มิถุนายน 2564	26 มิถุนายน 2564	แก้ไข พิมพ์



ตัวอย่างสรุปรายงานการเยี่ยมบ้านนักเรียนของนักเรียนทั้งหมด

โรงเรียนเตรียมอุดมศึกษาพัฒนาการ รัชดา

สรุปรายงานการเยี่ยมบ้านนักเรียน ชั้นมัธยมศึกษาปีที่ 4/5 จำนวน 40 คน
ประจำปีการศึกษา 2564 ภาคเรียนที่ 1/2564

#	รหัส	ชื่อ-นามสกุล	ด้านการเงิน	ด้านสุขภาพ	ด้านเศรษฐกิจการเงิน	ด้านสภาพแวดล้อม	ด้านพฤติกรรม	สรุป
1	27795	นาย พดิน กิ่งอุบล	-	-	-	-	-	-
2	27805	นางสาว ชนภา วงศ์สุวรรณ	-	-	-	-	-	-
3	27812	นางสาว พิชชาพร พงษ์วิเศษ	-	-	-	-	-	-
4	27821	นางสาว อมรวิทย์ อินทรจักร์	-	-	-	-	-	-
5	27826	นาย เฉลิม ฝั่งใจ	-	-	ไม่จำเป็น	-	-	-
6	27836	นาย สุวรรณภูมิ ทาวระ	-	-	-	-	-	-
7	27849	นางสาว พรวิภา เวียงจันทร์	-	-	-	-	-	-
8	27861	นางสาว สุวงศ์พิมล มีถาวร	-	-	-	-	-	-
9	27868	นาย ปุริพันธ์ เสงประสพชัย	-	-	-	-	-	-
10	27880	นางสาว กชกร โพธิ์เงิน	-	-	-	-	-	-
11	27881	นางสาว กชกร ไชยสงค์	-	-	-	-	-	-
12	27882	นางสาว กชกร อัครวิเศษศักดิ์	-	-	-	-	-	-
13	27927	นางสาว ดวงฤทัย บุญวิเศษ	-	-	-	-	-	-
14	27928	นางสาว ธาณัญญา สัจจาทอง	-	-	-	-	-	-

หน้า 1/4

สรุปลงผลการเยี่ยมบ้านนักเรียนด้านต่างๆ

- ด้านที่ 1 สบควได้รับการช่วยเหลือด้านการเงินและความสามารถ 0 คน
- ด้านที่ 2 สบควได้การช่วยเหลือด้านสุขภาพ 0 คน
- ด้านที่ 3 สบควช่วยเหลือด้านเศรษฐกิจและการเงิน 0 คน
- ด้านที่ 4 สบควได้รับการช่วยเหลือด้านสภาพแวดล้อม สังคม ชุมชนที่อยู่อาศัย 0 คน
- ด้านที่ 5 สบควได้การช่วยเหลือด้านพฤติกรรม 0 คน

เกณฑ์การสรุปลงผลการเยี่ยมบ้านนักเรียน

ด้านการเงินและความสามารถ	ด้านสุขภาพ	ด้านเศรษฐกิจและการเงิน
1. ด้านการเงิน 0 คน	1. สุขภาพกาย 0 คน	1. ไม่จำเป็น 0 คน
2. ด้านความสามารถ 0 คน	2. สุขภาพจิต 0 คน	2. จำเป็นมากที่สุด 0 คน
		3. จำเป็นมาก 0 คน
		4. ปานกลาง 0 คน

ด้านสภาพแวดล้อม สังคมชุมชนที่อยู่อาศัย	ด้านพฤติกรรม
1. ความปลอดภัย 0 คน	• การใช้เวลาเสพติด 0 คน
2. มีปัญหาสุขภาพติดในชุมชน 0 คน	• การใช้เวลาร่วมชุมชน 0 คน
3. บ้านเรือนที่ปลอดภัย ความเป็นอยู่ 0 คน	• แสงหรือเสียงรบกวน 0 คน
	• ติดเกม 0 คน
	• ติดเรื่องมีสื่อสาร/สื่ออิเล็กทรอนิกส์ 0 คน

ชื่อ (ครูปรึกษา) นายสาว พุทธิพิศ กิ่งจันทรา

ชื่อ (ครูปรึกษา) นาย ชาญณรงค์ มหัทธนา

ชื่อ

หน้า 4/4



ลงชื่อคุณครูที่ปรึกษา
โดยข้างล่างสุดเว้นไว้ให้
ท่านผู้อำนวยการโรงเรียนลงชื่อ



ขั้นตอนที่ 3 การจัดทำรูปเล่มสรุปการเยี่ยมบ้าน

เมื่อดำเนินการเสร็จสิ้นแล้ว ให้คุณครูที่ปรึกษาเข้าไปโหลดเอกสารที่ Google ไดรฟ์ เพื่อดาวโหลดหน้าปก และบันทึกข้อความสรุปการเยี่ยมบ้าน

<https://drive.google.com/drive/folders/1hRDCfZTO3S4BkphDAEbM-5UGZon1-ULH?usp=sharing>

หรือสแกน QR CODE →



จัดทำรูปเล่มสรุปการเยี่ยมบ้านซึ่งประกอบไปด้วย

1. หน้าปก → 2. บันทึกข้อความสรุปการเยี่ยมบ้าน (บค.02.04) → 3. สรุปรายงานการเยี่ยมบ้าน (ปริ้นจากระบบ NEXT SCHOOL) → 4. แบบบันทึกการเยี่ยมบ้านนักเรียนรายบุคคล (เรียงตามเลขที่) (ปริ้นจากระบบ NEXT SCHOOL)

